



# ASSOCIATION ALEP

Présentation de vos principaux indicateurs financiers

# ANALYSE DE VOTRE ACTIVITÉ

---

Association de quartier

## RESSOURCES ASSOCIATIVES

	2024	2023	Évolution
Concours publics et subv. d'exploitation	126 762 €	100 119 €	+26,6% 🏆
Cotisations des adhérents	7 136 €	7 500 €	-4,9% 😞
Dons, Mécénats, Legs	0 €	5 €	➔
<b>Total des ressources</b>	<b>133 898 €</b>	<b>107 624 €</b>	<b>+24,4% 🏆</b>

## SUBVENTIONS OBTENUES

	2024	2023	Évolution
Ville de BLOIS	70 000 €	70 000 €	0% →
Ville de BLOIS/Projets- spectacles/Carnaval	500 €	250 €	+100% 🏆
Conseil général	6 000 €	6 000 €	0% →
Subvention CAF/Projet Propulsez vos talents	0 €	3 000 €	→
Subvention ETAT/VILLE Projet Le Carillon	20 630 €	11 762 €	+75,4% 🏆
Subvention aide apprenti	4 000 €	2 000 €	+100% 🏆
Aide fonjep	7 107 €	7 107 €	0% →
Subvention ETAT/pol. ville/FDVA	5 625 €	0 €	→
Subvention FONDATION	6 500 €	0 €	→
Subvention DRAC/Pol. Ville	5 000 €	0 €	→
Subvention CDE/CITE EDUCATIVE	1 400 €	0 €	→
<b>Total</b>	<b>126 762 €</b>	<b>100 119 €</b>	<b>+26,6% 🏆</b>

## ACTIVITÉ GLOBALE

	2024	2023	Évolution
Ressources associatives	133 898 €	107 624 €	+24,4% 
Ventes de marchandises <small>Vente de CD</small>	2 036 €	0 €	→
Prestations vendues	250 271 €	220 068 €	+13,7% 
<b>Activité globale</b>	<b>386 205 €</b>	<b>327 692 €</b>	<b>+17,9%</b> 

Activités au 31/12/2024 = 138817€ + 10%

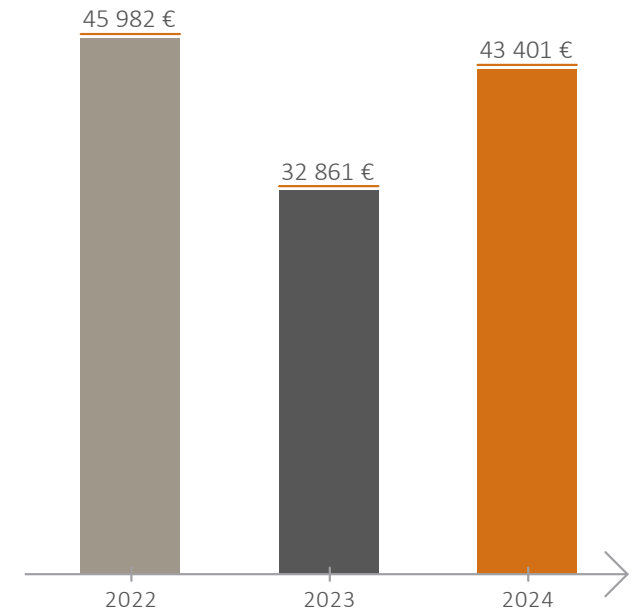
Activités au 31/12/2023 = 125810€

Stage/VO/Conf au 31/12/2024 = 109384€ +17%

Stage/VO/Conf au 31/12/2023 = 93546€

## CHARGES DE FONCTIONNEMENT

		% Produits
2024	43 401 €	11,24%
2023	32 861 €	10,03%



**+32,1%**

**+10 540 €**

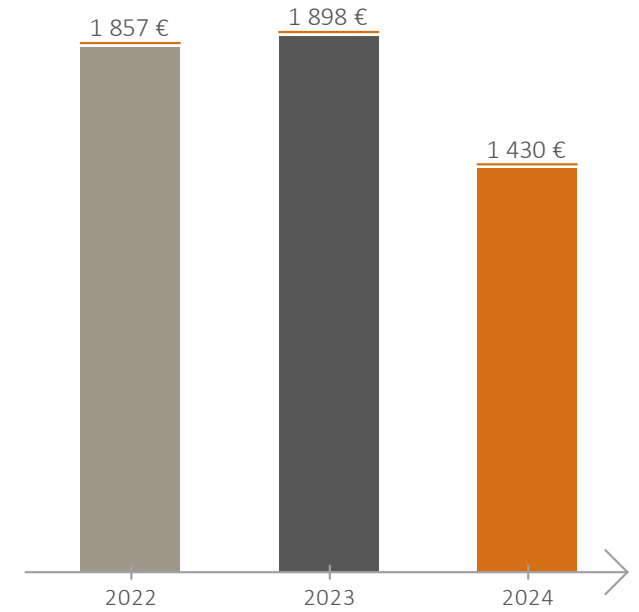
*Produits d'exploitation : +17,9%*

## CHARGES EXTERNES (DÉTAIL)

	2024	2023	Évolution	
Fournitures consommables	4 204 €	1 697 €	+2 507 €	+147,7%
Sous-traitance	3 542 €	4 873 €	-1 331 €	-27,3%
Loyers de crédits-bails	2 199 €	2 141 €	+58 €	+2,7%
Locations, Charges locatives	Location de salle 3 ans du Carillon + Gagne des Gueux 3 131 €	1 571 €	+1 560 €	+99,3%
Entretien, Réparations	2 256 €	1 084 €	+1 172 €	+108,1%
Primes d'assurance	2 625 €	2 390 €	+235 €	+9,8%
Personnel extérieur	3 814 €	2 330 €	+1 484 €	+63,7%
Intermédiaires et honoraires	2 747 €	2 774 €	-27 €	-1%
Informations et communications	4 178 €	3 909 €	+269 €	+6,9%
Déplacements, Réception	Restauration des artistes + frais Carillon 6 065 €	2 870 €	+3 195 €	+111,3%
Frais postaux, Télécom.	4 979 €	5 446 €	-467 €	-8,6%
Frais bancaires	962 €	270 €	+692 €	+256,3%
Autres services extérieurs	2 701 €	1 506 €	+1 195 €	+79,3%
<b>TOTAL</b>	<b>43 401 €</b>	<b>32 861 €</b>	<b>+10 540 €</b>	<b>+32,1%</b>

## IMPÔTS ET TAXES

		% Produits
2024	1 430 €	0,37%
2023	1 898 €	0,58%



-24,7%

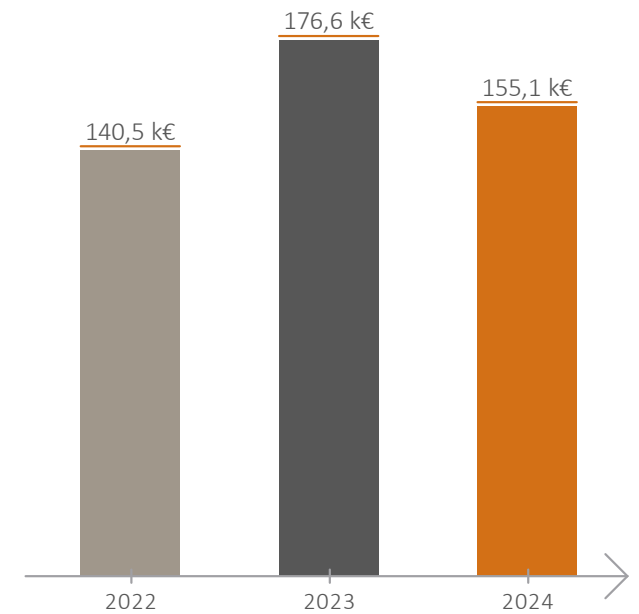
-468 €

Produits d'exploitation : +17,9%



## CHARGES DE PERSONNEL

Année	Montant (€)	% Produits
2024	155 130 €	40,17%
2023	176 606 €	53,89%



-12,2%

-21 476 €

Produits d'exploitation : +17,9%

Sur N-1 Départ en retraite de Fabienne  
Embauche d'un apprenti pour la communication

## SYNTHÈSE DES CHARGES DE PERSONNEL

	2024	2023	Évolution	
Salaires bruts	126 438 €	141 114 €	-14 676 €	-10,4%
Charges sociales	26 918 €	33 207 €	-6 289 €	-18,9%
Taux de charges sociales	21,29%	23,53%	-2,2	
Autres charges du personnel	1 775 €	2 284 €	-509 €	-22,3%
Intérimaires				
Guso	3 814 €	2 330 €	+1 484 €	+63,7%

## COMPTE DE RÉSULTAT

	2024	2023	Évolution
Ressources associatives	133 898 €	107 624 €	+24,4% 🏆
Chiffre d'affaires	252 307 €	220 068 €	+14,6% 🏆
Transferts de charges	0 €	IJSS Maternité 11 479 €	
Reprises sur provisions	0 €	8 108 €	
Autres produits d'exploitation	0 €	5 €	
<b>Total des produits d'exploitation</b>	<b>388 939 €</b>	<b>347 279 €</b>	<b>+12%</b>
Achats consommés	169 700 €	137 317 €	+23,6% ⚡
Autres achats et charges externes	43 401 €	32 861 €	+32,1%
Aides financières	0 €	0 €	
Impôts et taxes	1 430 €	1 898 €	-24,7%
Charges de personnel	155 130 €	176 606 €	-12,2%
Reports en fonds dédiés	0 €	0 €	
Dotations aux amortissements	106 €	113 €	-6,2%
Dotations aux provisions	8 833 €	0 €	
Autres charges d'exploitation	625 €	900 €	-30,6%
<b>Total des charges d'exploitation</b>	<b>379 226 €</b>	<b>349 696 €</b>	<b>+8,4%</b>
<b>Résultat d'exploitation</b>	<b>9 713 €</b>	<b>-2 417 €</b>	
Résultat financier	2 863 €	2 661 €	+7,6%
Résultat courant	12 576 €	244 €	
Résultat exceptionnel	114 €	0 €	
<b>Résultat de l'exercice</b>	<b>12 600 €</b>	<b>165 €</b>	

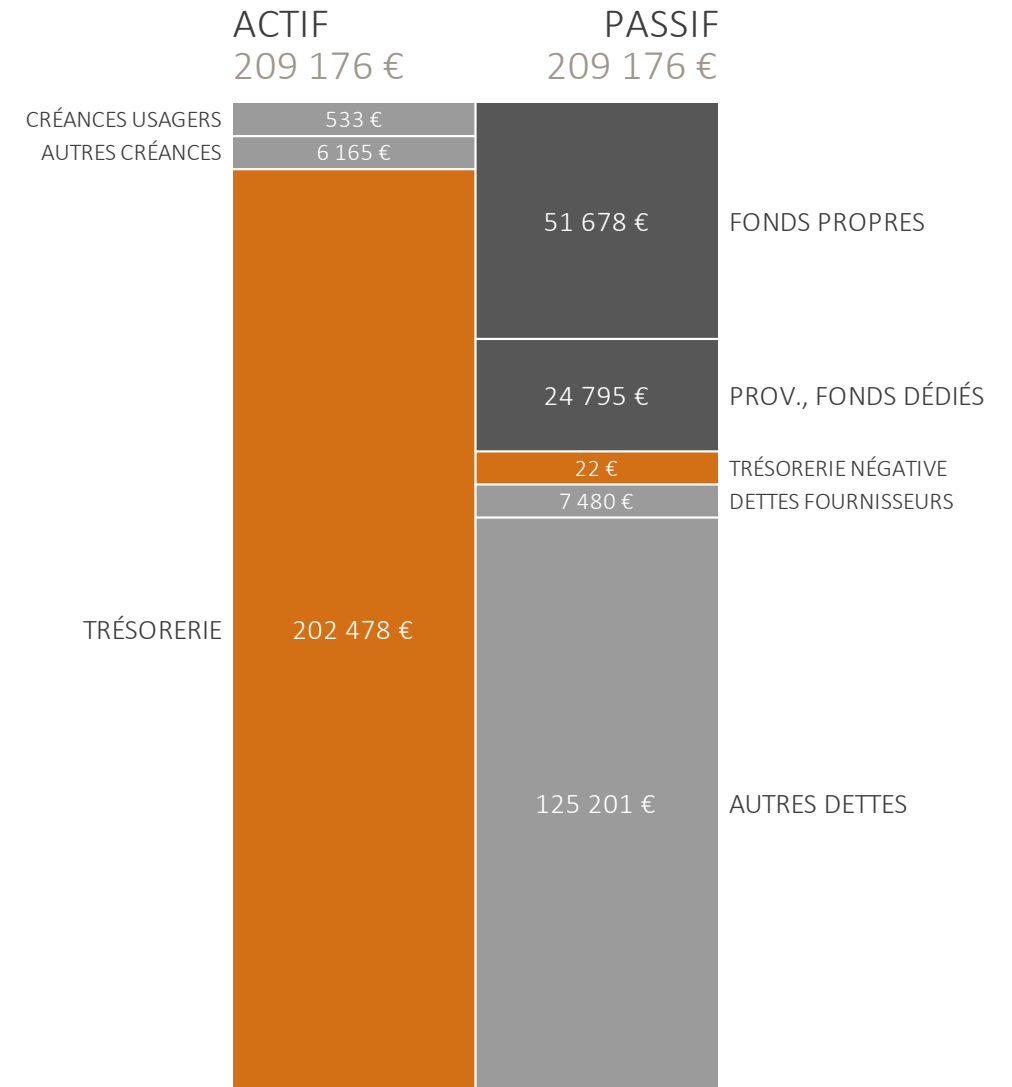
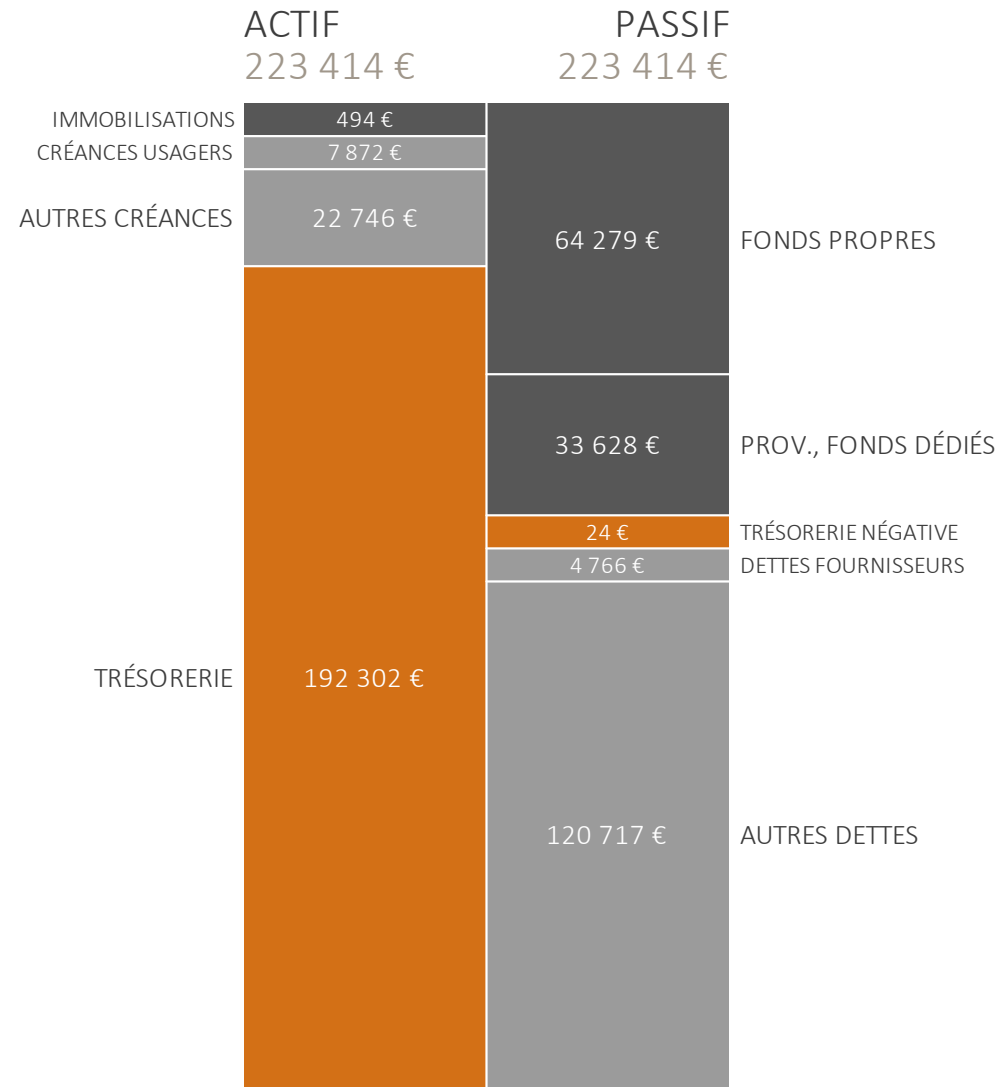
# VOTRE BILAN

---

au 31/12/2024

BILAN AU 31/12/2024

BILAN AU 31/12/2023



FONDS DE ROULEMENT 97 413 €
  EXCÉDENT EN F.R. 94 865 €
  TRÉSORERIE 192 278 €

FONDS DE ROULEMENT 76 473 €
  EXCÉDENT EN F.R. 125 983 €
  TRÉSORERIE 202 456 €

## CONCLUSION

---

Proposition d'affectation du résultat 2024 :

EXCEDENT : 12600€

Affectation au poste

AUTRES RESERVES EN TOTALITE: 12600€



FIDUCIAL EXPERTISE